

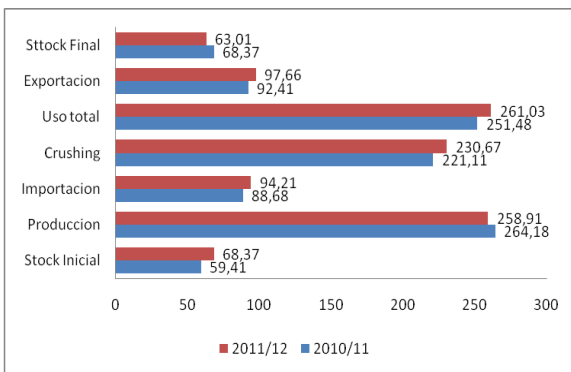
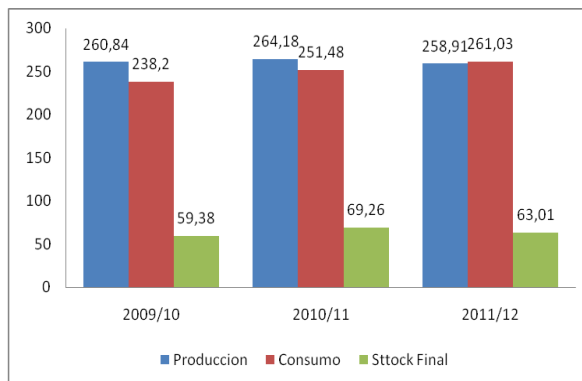


SOJA

En el nivel mundial, el USDA proyectó la cosecha de soja en 258,91 millones de toneladas, ligeramente por encima de los 258,60 millones de octubre.

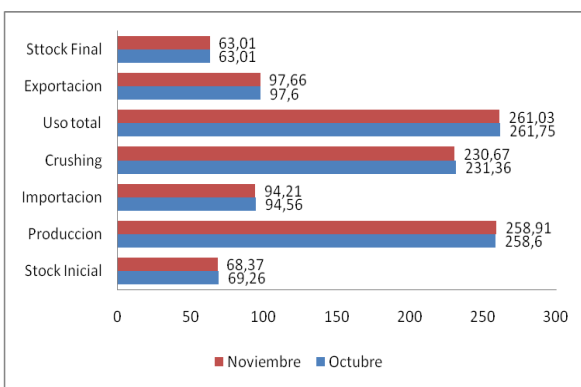
Las existencias finales fueron relevadas en 63,56 millones de toneladas, por encima de los 63,01 millones.

debajo de los 83,28 millones de octubre y de los 83,25 millones previstos por los privados.



Este nuevo descenso productivo se debió a la caída del rinde, que fue calculado por el organismo en 27,78 quintales por hectárea, por debajo de los 27,91 quintales de octubre.

Con la nueva realidad productiva, el USDA mantuvo sin cambios la molienda, en 44,50 millones de toneladas, y el uso total, en 47,76 millones.



En cambio, y como lo preveía el mercado, el organismo redujo el saldo exportable, de 37,42 a 36,06 millones de toneladas.

La cosecha estadounidense de soja fue estimada por el USDA en 82,89 millones de toneladas, por

Así, las existencias finales fueron relevadas en 5,32 millones de toneladas, por encima de los 4,35



millones del mes pasado y de los 5,03 millones calculados por los privados.

Para los precios, el presente informe es neutral, dado que no implica modificaciones relevantes.

Los nuevos datos no tienen el peso necesario como para imponerse a los fundamentos ya presentes en el mercado y a la influencia de los factores exógenos.

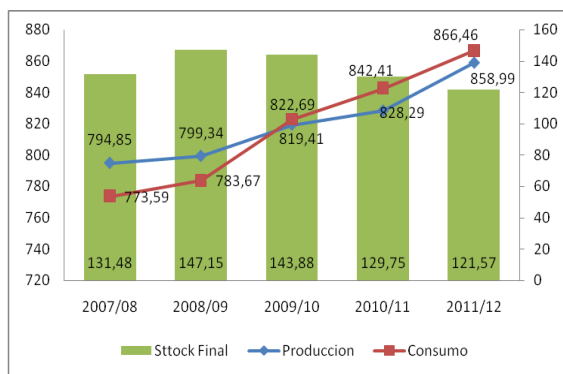
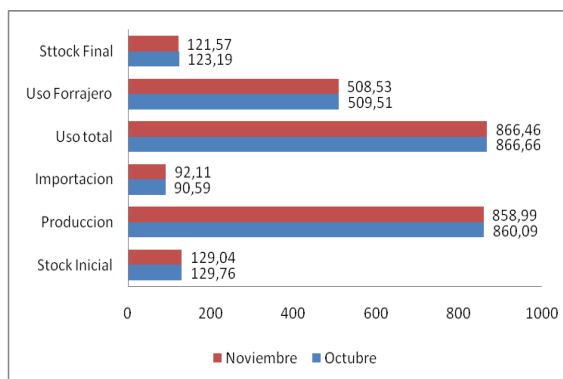
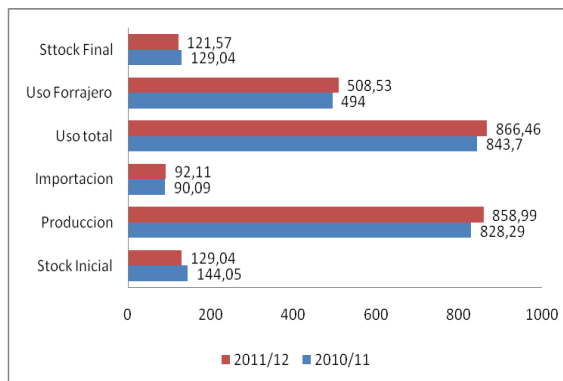
Fuera de las cifras estadounidenses, el USDA elevó de 73,50 a 75 millones de toneladas la cosecha de soja en Brasil, mientras que redujo de 53 a 52 millones la producción en la Argentina.

Para China no hubo cambios, dado que su cosecha fue sostenida en 14 millones de toneladas y sus importaciones en 56,50 millones de toneladas.

MAIZ

En el nivel global, el USDA estimó la producción de maíz en 858,99 millones de toneladas, por debajo de los 860,09 millones de

octubre. Las existencias finales, en tanto, caen de 123,19 a 121,57 millones de toneladas.



A partir de la caída del rinde promedio, que pasa de 92,96 a 92,08 quintales por hectárea (el



mercado preveía 92,83 qq/ha), el USDA estimó la cosecha de maíz estadounidense en 312,69 millones de toneladas, por debajo de los 315,81 millones reportados en octubre y de los 315,02 millones calculados por los privados en la previa de este informe.

Con esta nueva revisión a la baja de la producción de los Estados Unidos 2011/2012, vale destacar la importante caída registrada en dicho país desde el récord obtenido en el ciclo 2009/2010, cuando el rinde fue de 103,38 qq/ha y la cosecha alcanzó los 332,55 millones de toneladas.

En el resto de las cifras estadounidenses, el USDA recortó el uso de maíz como forraje, de 119,39 a 116,85 millones de toneladas, y el uso total, de 282,21 a 279,67 millones.

Las exportaciones, en tanto, fueron sostenidas en 40,64 millones de toneladas.

Así, las existencias finales fueron relevadas en 21,42 millones de toneladas, por debajo de los 22

millones de octubre, pero por encima de los 20,35 millones previstos por el mercado.

A los efectos de la evolución de los precios, el informe es levemente alcista, dada la caída de la cosecha y un nivel de existencias finales que, si bien queda por encima de la previsión de los privados, continúa siendo históricamente muy bajo.

Claro que todo intento de análisis del mercado agrícola queda supeditado por estos días al vaivén de la crisis financiera que parece acentuarse en la zona euro y al humor de los inversores, inquietos ante la falta de un rumbo cierto ante tal crisis.

Fuera de las variables estadounidenses, el USDA elevó su previsión sobre la cosecha argentina de maíz, que pasa de 27,50 a 29 millones de toneladas.

Según el organismo, el saldo exportable local será de 20 millones, superior al previsto en octubre, de 19,50 millones.



El USDA también marcó un crecimiento de la cosecha de maíz en la Unión Europea (UE), de 60,99 a 62,85 millones de toneladas, con ventas fuera del bloque de 2 millones de toneladas, por encima de los 1,50 millones de octubre.

Para China, el organismo calculó una cosecha de 184,50 millones de toneladas, por encima de los 182 millones de octubre.

Sus importaciones, sin embargo, fueron elevadas de 2 a 3 millones de toneladas.

Acerca de Brasil, el USDA mantuvo su previsión de cosecha en 61 millones de toneladas, con sus exportaciones fijas en 8,50 millones.

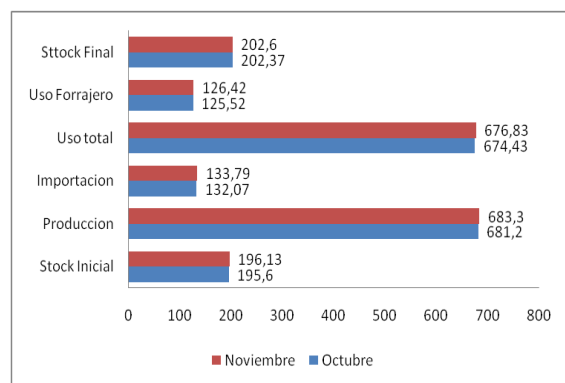
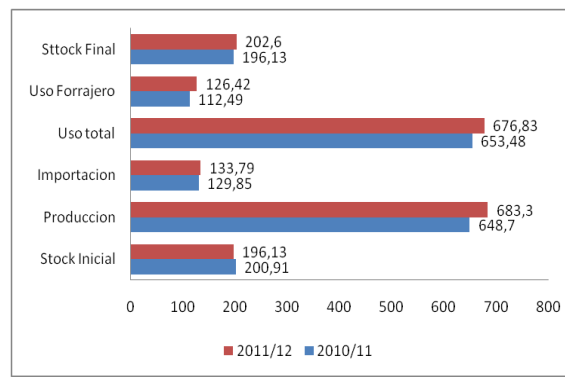
Además de los Estados Unidos, la otra caída productiva se da en México, cuya cosecha baja de 24 a 20,50 millones de toneladas.

Sus importaciones crecen de 9,20 a 9,80 millones.

TRIGO

En el nivel mundial el USDA estimó la producción de trigo en 683,30 millones de toneladas, por encima de los 681,20 millones.

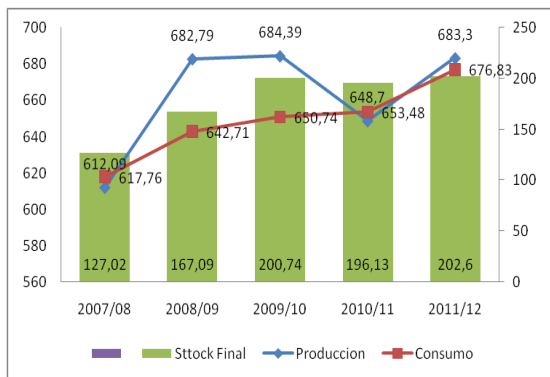
Las existencias finales fueron relevadas en 202,60 millones de toneladas, levemente por encima de los 202,37 millones de octubre.



El USDA estimó la cosecha total de trigo en los Estados Unidos en 54,41 millones de toneladas, por



debajo de los 54,65 millones de octubre.



Este leve retroceso respondió a la caída del rinde, de 29,52 a 29,39 quintales por hectárea, y a la ligera reducción del área apta para la cosecha, que pasa de 17,78 a 17,70 millones de hectáreas.

El resto de las cifras evidencian muy pocos cambios, dado que fueron sostenidos el consumo forrajero, en 4,35 millones de toneladas; el uso total, en 32,07 millones, y las exportaciones, en 26,54 millones.

Así, las existencias finales reflejan la caída productiva y pasan de 22,78 a 22,55 millones de toneladas, por lo que quedan levemente arriba de los 22,29

millones previstos por el mercado en la previa.

Al igual que en el caso de la soja, el presente informe es neutral para la evolución de los precios, dado que no contiene datos que modifiquen el actual esquema de la campaña.

Del resto del reporte destacamos:

La cosecha de la UE crece de 136,33 a 137,49 millones de toneladas, mientras que sus exportaciones suben de 16 a 17 millones.

Sube de 19 a 21 millones de toneladas la producción en Kazajstán, pese a lo cual sus exportaciones quedan en 8,50 millones.

La cosecha argentina baja de 13,50 a 13 millones de toneladas, pero el saldo exportable se mantiene en 7,50 millones.

Las cosechas de Australia y de Canadá quedan sin cambios en 26 y en 24,20 millones de toneladas, respectivamente. Lo mismo ocurre



con sus saldos exportables, de 19 y de 18 millones.

También quedan sin variantes las cosechas de Rusia y de Ucrania, en 56 y en 22 millones de toneladas. Sin embargo, las exportaciones rusas crecen de 18 a 19 millones de toneladas. No así las de Ucrania, que quedan en 8 millones.