



SOJA

COBERTURA SOJA

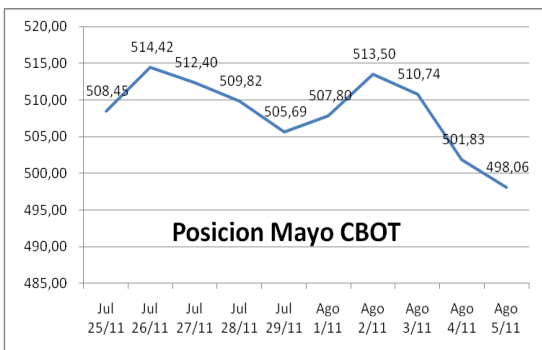
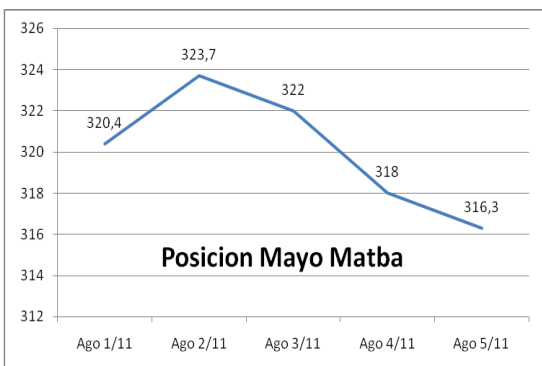
REFERENCIAS:

SOJA MAYO MATBA:

316,3 U\$S/tn

SOJA MAYO CME:

498,06 U\$S/tn



La cotización de los PUTS en la posición MAYO:

Precio de ejercicio

U\$S 302 prima de U\$S 14,5

U\$S 310 prima de U\$S 17,3

U\$S 306 prima de U\$S 15,3

U\$S 318 prima de U\$S 21

ESTRATEGIA 1

Comprar SOJA MAYO 302 PUT a 14,5 U\$S/tn

Vender SOJA MAYO 350 CALL a 7,3 U\$S/tn

Costo: 7,2 U\$S/tn

Nuestro punto de cobertura lo encontramos en los 295 U\$S/tn pudiendo participar al alza hasta los 350 U\$S/tn

ESTRATEGIA 2

Comprar SOJA MAYO 310 PUT a 17,3 U\$S/tn

Vender SOJA MAYO 274 PUT a 5,3 U\$S/tn

Vender SOJA MAYO 350 CALL a 7,3 U\$S/tn

Costo: 5 U\$S/tn

Nuestro punto de cobertura lo encontramos en los 305 U\$S/tn y nos cubrimos a la baja hasta los



ENFOAGRO

274 U\$S/tn. Al alza podremos participar hasta los 350 U\$S/tn

ESTRATEGIA 3

Vender SOJA MAYO 316,3

Comprar SOJA MAYO 330 CALL a 13,30 U\$S/tn

Vender SOJA MAYO 362 CALL a 5 U\$S/tn

Costo: 9 U\$S/tn

Nuestro punto de cobertura lo encontramos en los 309 U\$S/tn participamos al alza entre los 330 y los 362 U\$S/tn

ESTRATEGIA 4

Comprar MATBA SOJA MAYO 302 PUT a 14,5 U\$S/tn

Vender CME SOJA MAYO 639,40 U\$S/tn a 8 U\$S/tn

Costo: 6 U\$S/tn

Nuestro punto de cobertura lo encontramos en los 296usd/tt y con la soja física participamos al alza sin límites.

En Chicago esperamos que la soja mayo no suba por encima de los

639,40 U\$S/tn lo cual implica una suba del 28%

ESTRATEGIA 5

Comprar MATBA SOJA MAYO 310 PUT a 17,3 U\$S/tn

Vender CME SOJA MAYO 639,40 U\$S/tn a 8 U\$S/tn

Costo: 9 U\$S/tn

Nuestro punto de cobertura lo encontramos en los 309 U\$S/tn y con la soja física participamos al alza sin límites.

En Chicago esperamos que la soja mayo no suba por encima de los 639,40 U\$S/tn lo cual implica una suba del 28%

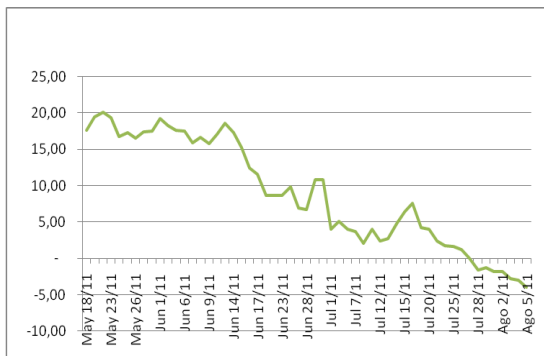
MAIZ

El mercado de Chicago venía mostrando un inverse entre las posiciones Setiembre y Diciembre que había llegado a niveles de U\$S 20 en Mayo, hoy el mercado está en carry a niveles de casi U\$S 4/tn

El impacto del clima y un potencial recorte de la producción de



Estados Unidos pueden acentuar la tendencia



REFERENCIAS:

MAIZ ABRIL MATBA:

175,5 U\$S/++

MAIZMAYO CME:

283,85 U\$S

Los PUTS posición Abril 2012 están cotizando en el MATBA

Precio de Ejercicio

U\$S 167 con prima de U\$S 7,7

U\$S 171 con prima de U\$S 9,3

Aconsejable la venta sobre Abril MATBA 2012 con el armado de un CALL spread alcista sobre el CBOT al que se le puede sumar un lanzamiento de PUT para reducir el costo de la prima

Operarlo sobre la posición Mayo 2012

TRIGO

El final de la siembra ha llevado a este mercado a los menores valores desde julio del año pasado, ubicándose en estos momentos en el menor en un año).

Asimismo, en comparación a los máximos de enero pasado, este cultivo ha resignado U\$S 40.



REFERENCIAS:

TRIGO ENERO MATBA

U\$S 172,3

Los PUTS posición Enero 2012 están cotizando en el MATBA

Precio de Ejercicio

U\$S 180 con prima de U\$S 13,8



ENFOAGRO

U\$S 185 con prima de U\$S 16,6

U\$S 189 con prima de U\$S 19,6

U\$S 193 con prima de U\$S 22,9

U\$S 195 con prima de U\$S 15,6

Los pases entre esta posición y las posiciones Marzo y Julio, recomiendan las ventas futuro sobre esas posiciones

