

## SOJA

Demanda internacional firme. La firmeza del dólar y la caída que viene registrando el petróleo pueden más.

En Estados Unidos los compromisos de exportación 09/10 se encuentran en 29,4 millones de toneladas contra 19,2 millones del ciclo 08/09.

Las ventas externas al 10/12 una vez más por encima del máximo esperado 930 mil toneladas contra 850 mil toneladas.

Se ha negociado hasta acá el 81% de lo estimado por el USDA (55% hace 12 meses)

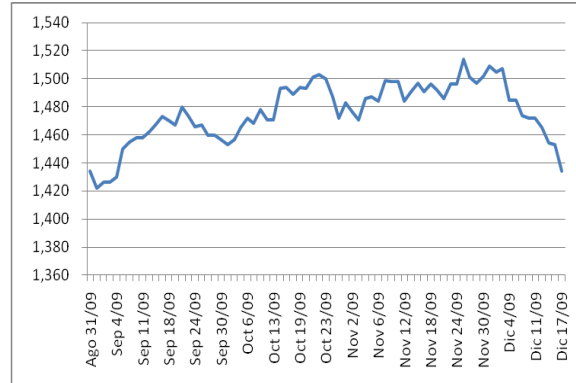
Poco importaron hoy las ventas, cuando los operadores se preguntan si viene un ciclo de un dólar mas firme. En poco tiempo ha recuperado los valores que tenía en Setiembre.

Los fondos optaron por reducir su posición comprada induciendo al complejo sojero a un cierre en fuerte baja.

En la Argentina el avance de siembra nacional alcanzó a cubrir el 80% de las 19.000.000 de

hectáreas proyectadas para el presente ciclo.

### **Evolución Dólar/Euro**



En números absolutos se estima hay poco menos de 15,2 millones de hectáreas ya implantadas gracias a un progreso entresemana de 8,7 puntos porcentuales, marcando un adelanto de 4 puntos en comparación a similar periodo del ciclo precedente.

El diferencial de precios entre la posición Mayo del Matba y la de Julio en Chicago está hoy en U\$S 143, el fortalecimiento del mercado local frente a Chicago puede continuar.

## MAIZ

Demanda internacional más activa.

Lo negociado en este año comercial en Estados Unidos llega

a 22,6 millones de toneladas, contra 20,1 del ciclo 08/09.

En la semana lo negociado estuvo muy por encima del máximo esperado, 1,23 millones de toneladas contra 750 mil toneladas

En la Argentina nuevos relevamientos han permitido elevar la estimación de área prevista para la región NEA (Chaco y Santiago del Estero principalmente), alcanzando a la fecha una superficie proyectada en 100.000 has para el presente ciclo productivo.

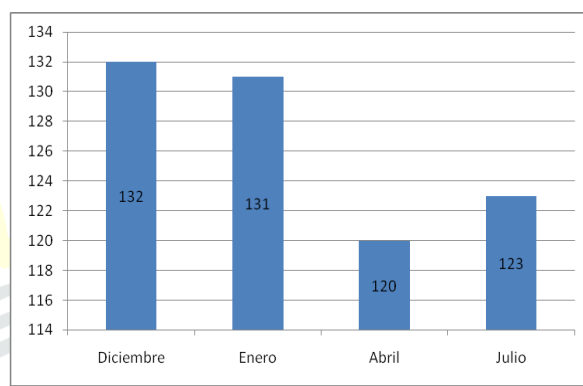
De esta forma el avance de siembra logró cubrir un 83% sobre una estimación nacional actualizada a la fecha en 1.950.000 de hectáreas para la campaña en curso,

Se observa un incremento de área de 4 puntos porcentuales en comparación a nuestra última publicación (1.875.000 hectáreas) y una retracción próxima al 21% en comparación a la del ciclo agrícola.

Los exportadores están tomando posiciones compradas para llegar a marzo/abril bien abastecidos.

El mercado está mostrando un inverse importanten entre la posición Diciembre y Abril cercano a los U\$S 12.

Posiciones Matba



## TRIGO

La demanda internacional sigue apagada. En el mercado local si es posible diferir ventas.

En Estados Unidos las ventas externas han sido de 340 mil toneladas, con un rango proyectado entre 400-500 mil toneladas

En lo que ha transcurrido del ciclo comercial, Estados Unidos ha vendido al mundo 15,3 millones de

toneladas contra 21 millones de toneladas de hace doce meses.

Algo más de la tercera parte de la superficie apta (38%) se cosechó a nivel nacional, 13,6 puntos porcentuales de avance en la comparación entre semana, pero demorada en 32 puntos respecto a similar fecha del año anterior (70%).

Las 2,37 millones de toneladas acumuladas es un 53,6% menor al volumen logrado en igual período comparativo por una menor superficie destinada a la cosecha y por el declive de la superficie sembrada.

En números absolutos se recogieron a la fecha unas 940.000 hectáreas con un rendimiento de 24,5qq/ha, 210kg/ha por encima del obtenido en la semana precedente

La recomendación con el trigo sigue siendo para quienes puedan esperar para comercializar.

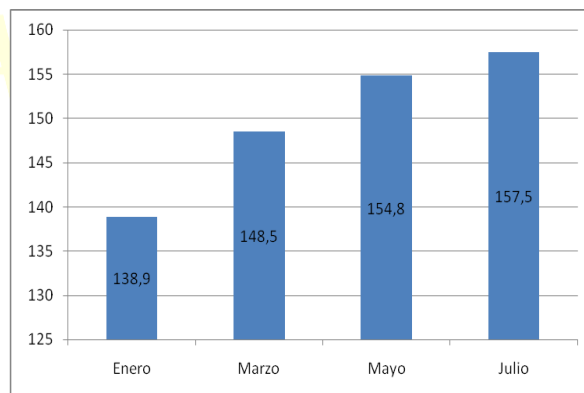
En Brasil la cosecha de trigo se realiza entre los meses de agosto

y setiembre, caminan a una producción cercana a las 5,09 millones de toneladas con una necesidad de importación cercana a 5,45 millones.

Los exportadores han tomado posiciones meses atrás tanto en el disponible como con forwards para llegar a la cosecha sin necesidad de recurrir al mercado para abastecerse de la mercadería.

Sin disputa entre la molinería y la exportación no se pueden alcanzar buenos valores.

Posiciones Matba



### GIRASOL

La caída en el área crece u los precios reaccionan a una realidad complicada en términos de oferta mundial

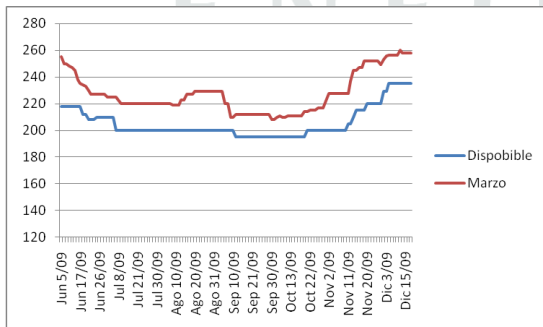
A la fecha se lleva implantada el 98,6% del área nuevamente recortada en 1.278.000has.

con perspectivas poco alentadoras respecto a las producciones.

Resta cubrir solamente aquellos lotes de productores que asumen grandes riesgos sembrando fuera de fecha. De esta manera y sobre lo proyectado la semana pasada el área cultivada sufre un recorte de 22.000 hectáreas.

La proyección actualizada registra una caída de 42,7 puntos porcentuales respecto del área implantada durante el ciclo 2008/09.

### Evolución Disponible y Marzo



El progreso entre semana es de 2,4%, marcando un retraso interanual de 1,4 puntos porcentuales a similar fecha del año anterior. Por otra parte comenzaron las labores de trilla en la región norteña del chaco,